


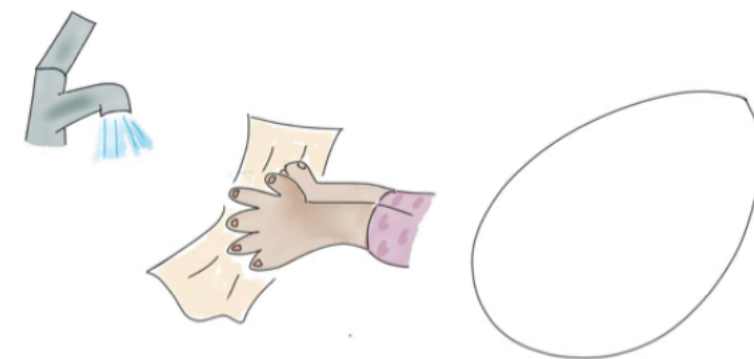
Pääsiäismunien koristelu.




Tarvitset: kananmunia, kulhon, munakupin, nuppineulan ja hammastikun.



Pese ja kuivaa kananmunat.



Laita muna kuppiin. Tee varovasti reikä nuppineulalla ja pyöritä reunoja pitkin.



Työnnä seuraavaksi reikään hammastikku ja ravistele varovasti munaa niin että sisältö rikkoutuu.




Käännä muna ja tee toiselle puolelle pienempi puhallusreikä.



Puhalla pienemmästä reiästä munan sisus astiaan.



Huuhtelee tyhjennetty muna hyvin ja anna kuivua kunnolla.



Voita maaalata munat vesiväreillä tai sormiväreillä. niihin voi liimata myös koristeita.

